

Инструкция по направлению заявления на

Портале государственных услуг

(школьник 8-11 классов или студент, обучающийся по программам среднего профессионального образования (СПО))

Лицами, имеющими право подать заявление, являются физические лица, достигшие возраста 14 лет и имеющие основной документ, удостоверяющий личность гражданина Российской Федерации на территории Российской Федерации (паспорт), осваивающие основные образовательные программы основного общего и среднего общего образования 8 – 11 классов или основные профессиональные образовательные программы СПО, *завершившие прохождение процедуры регистрации в федеральной государственной информационной системе «Единая система идентификации и аутентификации в инфраструктуре, обеспечивающей информационно-технологическое взаимодействие информационных систем, используемых для предоставления государственных и муниципальных услуг в электронной форме» (далее - ЕСИА) на момент подачи заявления, и/или родители (законные представители) гражданина Российской Федерации, осваивающего образовательные программы основного общего и среднего общего образования 8 – 11 классов или основные профессиональные образовательные программы СПО, завершившие прохождение процедуры регистрации в ЕСИА на момент подачи заявления.*

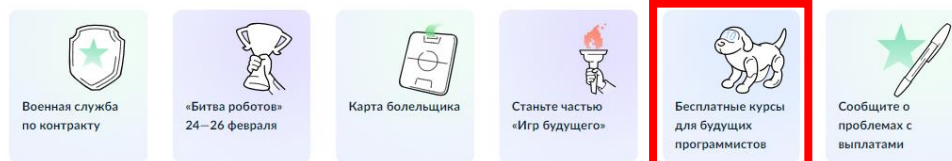
Предлагаем воспользоваться пошаговой инструкцией, чтобы подать заявление на участие в проекте «Код будущего».

Порядок подачи заявления на портале Государственных услуг

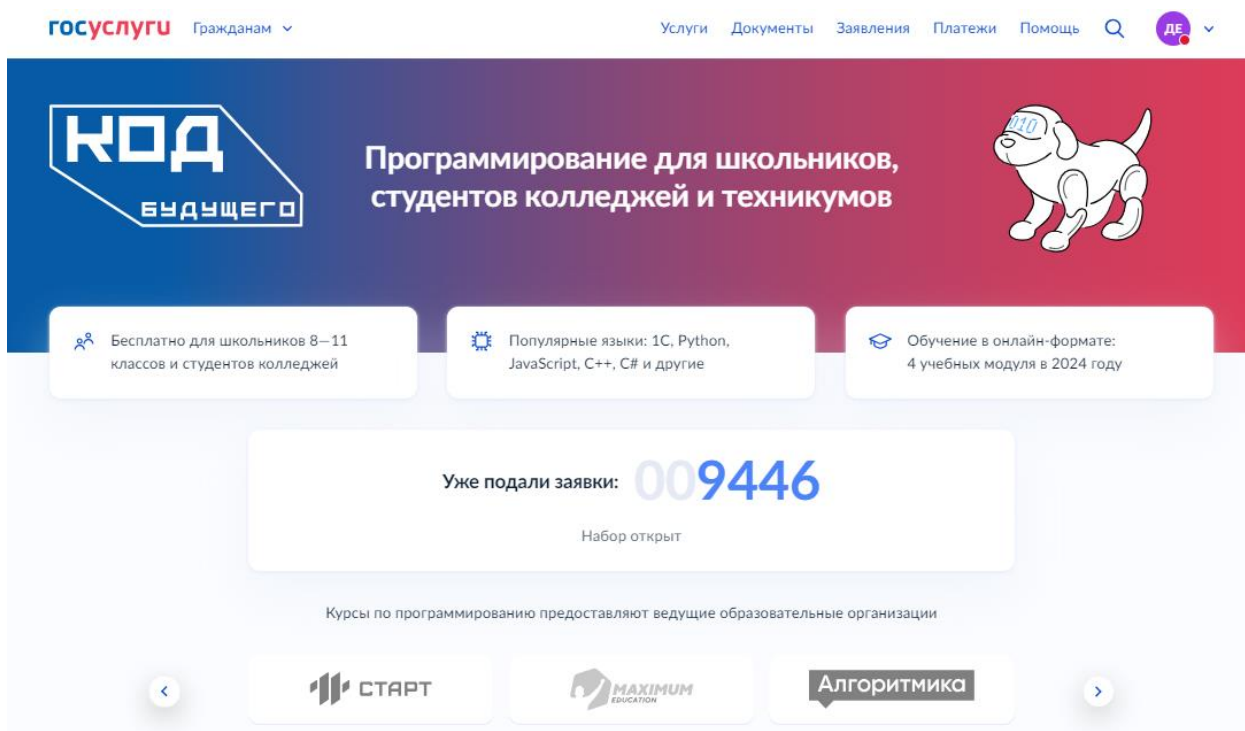
1. Зайти на портал Государственных услуг - <https://www.gosuslugi.ru/>



Новое на портале



2. Перейти на страницу проекта «Код будущего»: <https://www.gosuslugi.ru/futurecode>.



3. Выбрать формат обучения (в 2024 году возможно выбрать только обучение в формате онлайн) и курс из каталога предложенных дополнительных общеобразовательных программ, направленных на изучение современных языков программирования

Разные уровни подготовки

После выбора курса нужно будет сдать тест, чтобы подтвердить уровень знаний. Если не получится, сможете выбрать другой курс или пройти обучение самостоятельно по предложенной программе

I

Начальный

Для новичков в программировании

II

Базовый

Для знающих основы программирования

III

Продвинутый

Для опытных программистов

3.1. Вы можете выбрать курсы с наличием программ желаемого уровня сложности. Записаться можно только на 1 курс.

Выберите курс

Записаться можно только на один онлайн-курс

Офлайн **Онлайн**

Поиск

Организация: РУКОН Цель ×

Язык программирования: Python ×

Уровень: Начальный

Найдено курсов: 6



Этичный хакинг на Python

I II

Записаться

Подробнее



Шоу дронов на Python: от идеи к программированию

I

Записаться

Подробнее



Разработчик игр на Python

I II

Записаться

Подробнее

4. Кликнуть левой кнопкой мыши на выбранную программу на кнопку «Подробнее», перейти на страницу программы и ознакомиться с содержанием программы

[← К каталогу курсов](#)

Разработчик игр на Python

🕒 Длительность
Не менее 148 академических часов

📌 Уровень
Начальный, Базовый

📄 Формат
Онлайн

РУКОН ЦЕАБ
ПРОФЕССИОНАЛЬНЫЙ ЦЕНТР КВАЛИФИКАЦИИ

Записаться

О курсе

В рамках курса «Разработчик игр на Python» предусмотрены учебные программы двух уровней:

1. Начальный уровень - «Разработчик игр на Python: играй в свою игру».
2. Базовый уровень - «Разработчик игр на Python: level up».

Обе программы имеют техническую направленность, адресованы учащимся 8-11 классов и обучающимся по программам среднего профессионального образования, заинтересованным в изучении языка программирования Python и разработки игр.

Требования и рекомендации: для начального уровня достаточно только владения навыками алгоритмического мышления и понимания принципов работы ПК. Кроме того, для базового уровня необходимо владеть навыками начального программирования игр на языке Python.

По окончании курса учащиеся будут иметь базовые навыки разработки на языке Python, что позволит им продолжить заниматься программированием даже в областях, не связанных с разработкой игр.

Почему это востребовано

В настоящее время Python является одним из самых востребованных языков программирования: в некоторых рейтингах этот язык опережает по популярности C, C++ и Java. Это обусловлено большими возможностями применения навыков программирования на этом языке, а также простотой его изучения, доступностью для начинающих программистов. Например, язык Python используется для структурирования больших массивов данных, анализа в различных областях. Популярность языка Python обуславливает наличие большого количества ресурсов, учебных материалов, форумов и блогов, где можно получить помощь и поддержку профессионалов в процессе изучения и разработки.

Простой и понятный синтаксис Python делает код более читаемым, доступным для изучения, особенно для новичков, а также – лучшим выбором для разработки и сопровождения проектов!

Как проходят занятия

Все теоретические и практические занятия по курсу будут проходить в режиме онлайн-занятий с преподавателями, имеющими многолетний опыт практической деятельности в сфере IT.

Что понадобится для обучения

Персональный компьютер, доступ в сеть Интернет, браузер.

5. Кликнуть левой кнопкой мыши на кнопку «Записаться».

Перейти на заполнение заявки непосредственно на портале Государственных услуг. Необходимо выбрать роль заявителя (кто подает заявление): **школьник или студент**. Сам школьник или студент сможет подать заявление, если имеется паспорт и подтвержденная запись на Госуслугах.

Кто подаёт заявление?

Школьники или студенты от 14 лет могут подать заявление самостоятельно со своей учётной записи или попросить родителей

За обучающихся младше 14 лет заявление может подать один из родителей или другой законный представитель, например опекун

Родитель



Школьник или студент



Другой законный представитель



6. Выполнить предложенные порталом Государственных услуг ряд действий по созданию заявки.

6.1. Заполнить базовые параметры заявления

[← Назад](#)

Что нужно для подачи заявления

- Ваши паспортные данные
- Справка об обучении

— Подать заявление можно только на один курс

После одобрения подать заявление на другой курс или поменять текущий уже будет нельзя

Срок оказания услуги

До 45 рабочих дней

Результат

После рассмотрения заявления ответ придёт на электронную почту и в личный кабинет

Что дальше

Необходимо пройти тестирование

[Подробнее о тестировании](#)

[Перейти к заявлению](#)

[← Назад](#)

Вы учитесь в школе?

Да >

Нет >

[← Назад](#)

Укажите сведения об учёбе

Регион обучения

Класс

—

Продолжить

6.2. Необходимо проверить актуальность информации, размещенной на портале Государственных услуг, проверить ваши данные паспорта и телефон

Проверьте ваши данные

Проверьте ваш телефон


Проверьте вашу электронную почту

Загрузите документы

Иные документы

Можете приложить другие документы, которые могут облегчить проверку заявления. Например, свидетельство о перемене имени, иностранное свидетельство о рождении

Перетащите файлы или выберите на компьютере

 [Выбрать файл](#)

[Продолжить](#)


Загрузите документы

Справка об обучении

Справка на текущий учебный год выдаётся в образовательной организации

Требования к справке

Перетащите файлы или выберите на компьютере

 [Выбрать файл](#)

Нажимая «Отправить заявление», вы даёте [согласие на обработку персональных данных](#)

[Отправить заявление](#)

Необходимо предоставить справку об обучении, подтверждающую факт освоения основной общеобразовательной программы в 8 – 11 классе или образовательной программы СПО в организации, осуществляющей образовательную деятельность.

Срок действия справки об обучении – текущий учебный год.

Проверьте, чтобы справка об обучении содержала следующие реквизиты:

полное наименование организации, осуществляющей образовательную деятельность;

адрес места нахождения организации, осуществляющей образовательную деятельность;

дату выдачи справки об обучении;

фамилию, имя и отчество (при наличии) ребенка;

класс, в котором обучается ребенок, если он осваивает основную образовательную программу основного общего или среднего общего образования;

подпись уполномоченного представителя органа/организации, выдавшей справку об обучении;

печать органа/организации, выдавшей справку об обучении (не требуется в случае выдачи справки об обучении в форме электронного документа, подписанного квалифицированной электронной подписью).

Справка об обучении может быть получена с использованием Комплексной информационной системы «Государственные услуги в сфере образования в электронном виде» (МЭШ), созданной в соответствии с постановлением Правительства Москвы от 10 июля 2013 г. № 447-ПП «О Комплексной информационной системе «Государственные услуги в сфере образования в электронном виде».

Заполнив форму, кликаем на


A light blue button with rounded corners containing the text "Отправить заявление". The button is highlighted with a red rectangular border.

При заполнении заявления (до момента отправки анкеты) у вас есть возможность редактировать данные заявления.

A light blue button with rounded corners containing a left-pointing arrow and the text "Назад". The button is highlighted with a red rectangular border.

Заявление отправлено в «Университет 2035»

Дождитесь результатов рассмотрения заявления — они придут на электронную почту и в [личный кабинет](#)

 **Срок оказания услуги**
До 45 рабочих дней

Что дальше

1. После рассмотрения заявления ребёнок должен пройти тестирование. Инструкция по прохождению придёт на электронную почту и в [личный кабинет](#)
2. После тестирования дождитесь результатов — они придут на электронную почту и в [личный кабинет](#)
3. Если тест сдан успешно, заключите с образовательной организацией договор на бесплатное обучение. Вся информация о курсе придёт на электронную почту. Если нет — вы сможете выбрать другой курс или получить бесплатный электронный курс для самостоятельного изучения

A solid blue button with rounded corners containing the text "На главную".

После направления заявления на портале Госуслуг, ваши документы будут проверены. По результатам успешной проверки заявления на Госуслугах, вы получите ссылку на единое вступительное испытание в личном кабинете Госуслуг.

У вас есть 10 рабочих дней с момента получения ссылки для прохождения единого вступительного испытания.

После успешного прохождения единого вступительного испытания необходимо будет заключить договор с образовательной организацией от имени родителя (законного представителя), если вы еще учитесь в школе, или самостоятельно заключить договор. С 14 до 18 лет договор вы можете заключаться самостоятельно, но обязательно с письменного согласия родителя (законного представителя).

В случае неуспешного прохождения тестирования, заявление можно подать повторно на портале Госуслуг.